

Collectivité

**Mizoën**

Entité de gestion

**eau potable**

Année

**2023 (En cours de saisie)** ▼

Données de l'entité de gestion

**En cours de saisie**

Saisie

**96 %**

## Tarifs

### D102.0 - Prix TTC du



**service au m<sup>3</sup> pour 120 m<sup>3</sup>** 1,24 €/m<sup>3</sup> | 📅 ✓  
**au 1er janvier N+1**

Montant de la part variable revenant à la collectivité	0,0000	€HT pour 120m <sup>3</sup>	
Tranche de prix unique (collectivité)	0,0000	€HT/m <sup>3</sup>	
DC.184 - Montant HT des recettes liées à la facturation pour l'année 2023 (hors travaux)	24 266,17	€HT	
Montant de la part variable revenant au délégataire		€HT pour 120m <sup>3</sup>	
Tranche de prix unique (délégataire)		€HT/m <sup>3</sup>	
VP.177 - Montant HT de la facture 120m <sup>3</sup> au 1er janvier 2024 revenant au délégataire		€HT/120m <sup>3</sup>	📅 ✓
VP.178 - Montant HT de la facture 120m <sup>3</sup> au 1er janvier 2024 revenant aux collectivités	110,00	€HT/120m <sup>3</sup>	📅 ○
VP.179 - Montant total des taxes et redevances afférentes au service dans la facture 120m <sup>3</sup> au 1er janvier 2024	39,19	€/120m <sup>3</sup>	📅 ✓
VP.190 - Montant annuel HT de la part fixe revenant au délégataire sur la facture au 1er janvier 2024		€HT/an	
VP.191 - Montant annuel HT de la part fixe revenant à la collectivité sur la facture au 1er janvier 2024	110,00	€HT/an	

VP.213 - Taux de TVA applicable sur l'ensemble de la facture	0,00	%
VP.214 - Voies Navigables de France (VNF) prélèvements	0,0000	€HTVA/m3
VP.215 - Agences de l'eau (protection de la ressource)	0,0466	€HTVA/m3
VP.216 - Agences de l'eau (redevance pollution)	0,2800	€HTVA/m3
VP.219 - Autres taxes et redevances applicable sur le tarif (hors TVA)	0,0000	€HTVA/m3



## Qualité de l'eau

### P101.1 - Conformité

**microbiologique de l'eau au robinet** 100,0 %  



VP.126 - Nombre de prélèvements en microbiologie	4	unité
VP.127 - Nombre de prélèvements non conformes en microbiologie	0	unité
DC.192 - Nature des ressources utilisées (part des eaux souterraines)		%

### P102.1 - Conformité

**physico-chimique de l'eau au robinet** 100,0 %  

VP.128 - Nombre de prélèvements en physico-chimie	12	unité
VP.129 - Nombre de prélèvements non conformes en physico-chimie	0	unité
DC.192 - Nature des ressources utilisées (part des eaux souterraines)		%

### P108.3 - Protection de la ressource en eau



40,0 %  

VP.059 - Volume produit 56 458 m<sup>3</sup> 

VP.060 - Volume importé	0	m <sup>3</sup>
VP.062 - Volume prélevé	56 458	m <sup>3</sup>
VP.193 - Indice d'avancement de la protection de la ressource en eau des importations	0,00	%
VP.212 - Indice d'avancement de la protection de la ressource en eau de ce prélèvement	40,00	%

## Réseau

### P104.3 - Rendement du réseau de distribution

68,4 % |  

VP.059 - Volume produit	56 458	m <sup>3</sup> 
VP.060 - Volume importé	0	m <sup>3</sup>
VP.061 - Volume exporté	0	m <sup>3</sup>
VP.063 - Volume comptabilisé domestique	38 606	m <sup>3</sup>
VP.201 - Volume comptabilisé non domestique	0	m <sup>3</sup>
VP.232 - Volumes consommés comptabilisés	38 606,00	m <sup>3</sup>
VP.221 - Volumes consommés sans comptage	0	m <sup>3</sup>
VP.220 - Volume de service du réseau	0	m <sup>3</sup>
VP.077 - Linéaire de réseau hors branchements	2,40	km
VP.235 - Y a-t-il eu une variation importante des ventes d'eau de votre service par rapport aux années précédentes ?	Non	


### P105.3 - Volumes non comptés



20,4 m<sup>3</sup>/km/j  |  





VP.059 - Volume produit	56 458	m <sup>3</sup> 
VP.060 - Volume importé	0	m <sup>3</sup>
VP.061 - Volume exporté	0	m <sup>3</sup>

VP.063 - Volume comptabilisé domestique	38 606	m <sup>3</sup>
VP.201 - Volume comptabilisé non domestique	0	m <sup>3</sup>
VP.232 - Volumes consommés comptabilisés	38 606,00	m <sup>3</sup>
VP.077 - Linéaire de réseau hors branchements	2,40	km
VP.228 - Densité linéaire d'abonnés	65,42	ab/km

**P106.3 - Pertes en réseau** 20,4 m<sup>3</sup>/km/j   

VP.059 - Volume produit	56 458	m <sup>3</sup> 
VP.060 - Volume importé	0	m <sup>3</sup>
VP.061 - Volume exporté	0	m <sup>3</sup>
VP.063 - Volume comptabilisé domestique	38 606	m <sup>3</sup>
VP.201 - Volume comptabilisé non domestique	0	m <sup>3</sup>
VP.232 - Volumes consommés comptabilisés	38 606,00	m <sup>3</sup>
VP.221 - Volumes consommés sans comptage	0	m <sup>3</sup>
VP.220 - Volume de service du réseau	0	m <sup>3</sup>
VP.077 - Linéaire de réseau hors branchements	2,40	km
VP.228 - Densité linéaire d'abonnés	65,42	ab/km

**P107.2 - Renouvellement des réseaux d'eau potable** 0,00 %  

VP.141 - Linéaire de réseaux renouvelés au cours de l'année (quel que soit le financeur)	0,00	km 
VP.140 - Linéaire de réseaux renouvelés au cours des cinq dernières années (quel que soit le financeur)	0,00	km   
VP.077 - Linéaire de réseau hors branchements	2,40	km
DC.195 - Montant financier des travaux engagés	0,00	€HT

**P103.2B - Connaissance et  
gestion patrimoniale des  
réseaux d'eau potable**

91 points

VP.236 - Existence d'un plan des réseaux mentionnant la localisation des ouvrages principaux (ouvrage de captage, station de traitement, station de pompage, réservoir) et des dispositifs de mesures (10 points)	Oui	
VP.237 - Existence et mise en oeuvre d'une procédure de mise à jour, au moins chaque année, du plan des réseaux pour les extensions, réhabilitations et renouvellements de réseaux (en l'absence de travaux, la mise à jour est considérée comme effectuée) (5 points)	Oui	
VP.238 - Existence d'un inventaire des réseaux avec mention, pour tous les tronçons représentés sur le plan, du linéaire, de la catégorie de l'ouvrage et de la précision des informations cartographiques (10 points sous conditions, voir aide =>)	Oui	
VP.239 - Pourcentage du linéaire de réseau pour lequel l'inventaire des réseaux mentionne les matériaux et diamètres (1 à 5 points sous conditions, voir aide=>)	100,00	%
VP.240 - Intégration, dans la procédure de mise à jour des plans, des informations de l'inventaire des réseaux (pour chaque tronçon : linéaire, diamètre, matériau, date ou période de pose, catégorie d'ouvrage, précision cartographique)	Oui	
VP.241 - Pourcentage du linéaire de réseau pour lequel l'inventaire des réseaux mentionne la date ou la période de pose (0 à 15 points)	60,00	%
VP.242 - Localisation des ouvrages annexes (vannes de sectionnement, ventouses, purges, PI,...) et des servitudes de réseaux sur le plan des réseaux (10 points)	Oui	
VP.243 - Inventaire mis à jour, au moins chaque année, des pompes et équipements électromécaniques existants sur les ouvrages de stockage et de	Oui	

distribution (en l'absence de modifications, la mise à jour est considérée comme effectuée) (10 points)

VP.244 - Localisation des branchements sur le plan des réseaux (10 points)

Oui

## Abonnés

### D101.0 - Nombre d'habitants desservis

194 hab

VP.056 - Nombre d'abonnés

157 ab

VP.229 - Ratio habitants/abonnés

1,24 hab/ab

### P151.1 - Fréquence des interruptions de service non programmées

0,00 nb/1000ab



VP.020 - Nombre d'interruptions de service non programmées

0,00 unité

VP.056 - Nombre d'abonnés

157 ab

### P152.1 - Respect du délai contractuel de branchement des nouveaux abonnés

100,0 %

### D151.0 - Délai maximal d'ouverture des branchements pour les nouveaux abonnés défini par le service

1,0 j ouvrable

### P155.1 - Taux de réclamations

0,00 nb/1000ab



VP.152 - Nombre de réclamations écrites reçues par la collectivité

0,00 unité

VP.056 - Nombre d'abonnés

157 ab

## Gestion financière

**P109.0 - Montant des actions de solidarité**0,0000 €/m<sup>3</sup> |  

VP.119 - Somme des abandons de créances et versements à un fonds de solidarité (TVA exclue)	0,00	€HTVA
VP.063 - Volume comptabilisé domestique	38 606	m <sup>3</sup>
VP.201 - Volume comptabilisé non domestique	0	m <sup>3</sup>
VP.232 - Volumes consommés comptabilisés	38 606,00	m <sup>3</sup>

**P153.2 - Durée****d'extinction de la dette de la collectivité** 3,5 an |  

VP.182 - Encours total de la dette	404 653,00	€
VP.183 - Epargne brute annuelle	116 099,00	€

**P154.0 - Taux d'impayés sur les factures d'eau**% |  

VP.268 - Montant restant impayés au 31/12/2023 sur les factures émises au titre de l'année 2022	0,00	€TTC
VP.185 - Montant TTC facturé (hors travaux) au titre de l'année 2022, au 31/12/2023	0,00	€TTC